

PREGUNTAS FRECUENTES

Operativa / Producción:

1 ¿Cuánto tarda en fabricar el producto ?

Entre una hora o 1:30" dependiendo de las condiciones de temperatura del local.

2 ¿Cuál es la caducidad del producto una vez hecha la mezcla ?

La caducidad del producto es de 5 días

3 ¿Puedo volver a llenar la máquina si ya tiene producto ?

Si, siempre y cuando controle la vida útil del mismo

4 ¿Para qué sirve la pieza de plástico blanco de la parte superior trasera de la máquina ?

Esa pieza es el termostato/potenciador de frío, siempre debe de estar en la posición mas pegada al anillo inferior blanco.

5 ¿Cómo dejar la máquina al terminar la jornada de trabajo ?

La máquina tiene una función modo noche / posición 2 (II) del interruptor principal

Limpieza y Mantenimiento:

1 ¿Cada cuánto tiempo tengo que limpiar la máquina?

Se debe limpiar la maquina 1 vez por semana.

2 ¿Debo desmontar el tirador y la junta de goma de la cubeta para su limpieza ?

Si, siempre debe hacerlo y al volver a instalar debe aplicar una pequeña capa de vaselina alimentaria.

3 ¿Qué productos debo utilizar para limpiar la máquina ?

Agua tibia, jabón alimentario neutro y dejar secar las piezas

4 ¿Debo apagar la máquina a la hora de limpiarla ?

Si, es obligatorio quitar completamente de la corriente electrica para evitar posibles daños.

Para cualquier duda llame por teléfono a los siguientes números de teléfonos:

0034 902 07 00 54

0034 631 190 513

sat@spacemaneurope.com

Yogurt&gelatsoftsolutions

FRAPPÉ
SENSATIONS

UN CREMOSO PRODUCTO CON UNA INCREIBLE RENTABILIDAD



FRAPPÉ
SENSATIONS

¿QUÉ ES?

Saborea una deliciosa experiencia con este producto que mezcla el mejor café con la cremosidad y suavidad del helado. Disfrutarás de una textura especial e inolvidable que solo la calidad de Frappe Sensations puede ofrecerte

RECETAS




FRAPPÉ
LATTE



FRAPPÉ
LATTE
CON NATA



FRAPPÉ
LATTE CON
CHOCOLATE
FONDANT



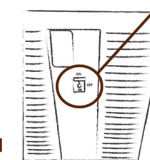
mezclamos 1 kg de producto con 5 litros de leche entera (sin calcio añadido) (no sobrepasar la línea de máximo al echar el producto)



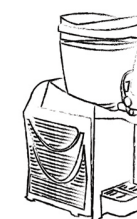
removemos hasta su disolución total



lo vertemos en la máquina



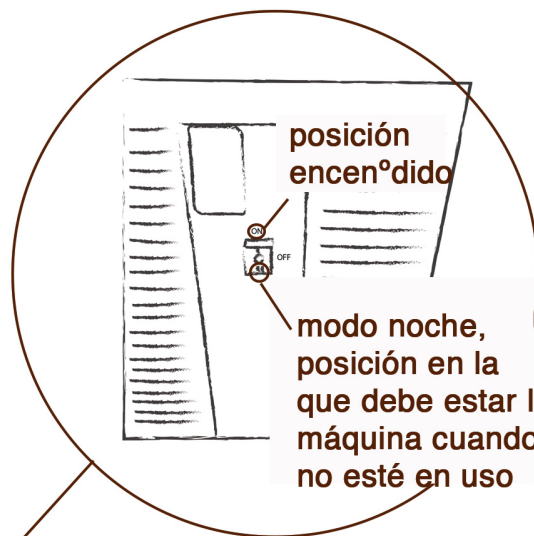
encendemos la máquina (para encender la máquina ponemos el botón en posición "I". La posición "II", modo noche, corresponde al modo reposo de la máquina. Esta es la posición en la que debe estar el botón cuando la máquina no esté en uso)



lo servimos



y...



posición encen^odido

modo noche, posición en la que debe estar la máquina cuando no esté en uso



¡A DISFRUTAR!